جهـــاز التخطيـــط والإحصـــاء
Planning and Statistics Authority
State of Qatar • دولـــة قطـــر

psa.gov.qa

# الرقم القياسي الربعي للإنتاج الصناعي

البيان الصحفي | التقرير الربعي (الربع الأول 2023 )

تاريخ النشر 19 يونيو 2023

| م | محتويات التقرير | الصفحة |
|---|---|---|
| 1 | مقدمة عن الرقم القياسي للإنتاج الصناعي الكمي | 3 |
| 2 | أهم ملامح الرقم القياسي للإنتاج الصناعي الكمي في الربع الأول 2023 | 3 |
| 3 | التغير الربعي (المقارنة بين الربع الأول 2023 والربع الرابع 2022 ) | 4 |
| 4 | التغير السنوي (المقارنة بين الربع الأول 2023 والربع المناظر له في عام 2022 ) | 5 |
| 5 | الجداول | 8 |

**اولاً:مقدمة عن الرقم القياسي للإنتاج الصناعي الكمي**

يقيس مؤشر الرقم القياسي للإنتاج الصناعي الكمي التغيرات النسبية ويعكس التطور الذي يطرا على حجم الإنتاج من المواد والسلع. حيث ان الإنتاج الصناعي يعني عملية تحويل المواد الخام (مدخلات) الى مواد استهلاكية في صورتها النهائية في شكل سلع (مخرجات) بغرض تحقيق عائدا ماديا للمنشأة.

يعتبر هذا التقرير هو الإصدار الأول بشكل ربعي ، حيث ان بدأ إصدار الرقم القياسي للإنتاج الصناعي في عام 2017 بشكل شهري على سنة أساس 2013، وتشمل سلة الإنتاج الكمي القطاعات الاقتصادية التالية :

1. قطاع التعدين: والذي يشمل استخراج البترول والغاز ويبلغ وزنه النسبي 83.61%.
2. قطاع الصناعة التحويلية: والتي يتم إنتاجها محلياً مثل الصناعات الغذائية، وتكرير البترول، وصناعة الحديد والصلب، والبتروكيماويات. وغيرها من الصناعات ويبلغ وزنه 15.20%.
3. قطاع الكهرباء: وهو عبارة عن توليد الطاقة الكهربائية ونقلها وتوزيعها ويبلغ وزنه 0.70%
4. قطاع الماء: وهو عبارة عن تجميع المياه ومعالجتها وتوصيلهاويبلغ وزنه 0.5% .

ويندرج تحت كل نشاط رئيسي، مجموعات فرعية مصنفة بحسب التصنيف الدولي**(CPC.ver.2.1)**. ويحسب الرقم القياسي للإنتاج الصناعي الكمي باستخدام صيغة لاسبير للأرقام القياسية، وهي الصيغة الرياضية المعروفة (لعالم الإحصاء لاسبير) التي تحسب الرقم القياسي باستخدام مناسيب القيم المرجحة بأوزان فترة الاساس.، وقد تم تغيير سنة الأساس باعتماد سنة أساس 2018، و تم حساب الأوزان (الأهميات النسبية) من قيم الإنتاج للمنتجات الصناعية في تلك السنة.

**ثانياً:أهم ملامح الرقم القياسي للإنتاج الصناعي الكمي في الربع الأول لعام 2023م.**

1. سجل الرقم القياسي العام 101.75نقطة في الربع الاول لعام 2023م، مرتفعاً بنسبة 6.4 % عن الربع السابق (الربع الرابع لعام 2022)، ومرتفعا بنسبة 4.6 % عند المقارنة مع الربع المماثل في عام 2022.
2. سجل الرقم القياسي لنشاط التعدين واستخراج المحاجر 102.05نقطة، مرتفعاً بنسبة 8.8% عن الربع السابق، ومرتفعاً بنسبة 5.1% عند المقارنة مع الربع المناظر له في عام 2022.
3. سجل الرقم القياسي لنشاط الصناعة التحويلية 102.4نقطة، منخفضاً بنسبة 0.5% عن الربع السابق، ومرتفعاً بنسبة 2.2% عند المقارنة مع الربع المناظر له في عام 2022.
4. سجل الرقم القياسي لنشاط إمدادات الكهرباء 76.65نقطة، منخفضاً بنسبة 34.7% عن الربع السابق، ومرتفعاً بنسبة 9.9% عند المقارنة مع الربع المناظر له في عام 2022.
5. سجل الرقم القياسي لنشاط إمدادات الماء 90.87 نقطة، منخفضاً بنسبة 19.8% عن الربع السابق، ومنخفضاً بنسبة 2.1% عند المقارنة مع الربع المناظر له في عام 2022.

رسم بياني رقم (1)

الرقم القياسي العام و المجموعات الرئيسية

الربع الأول 2023

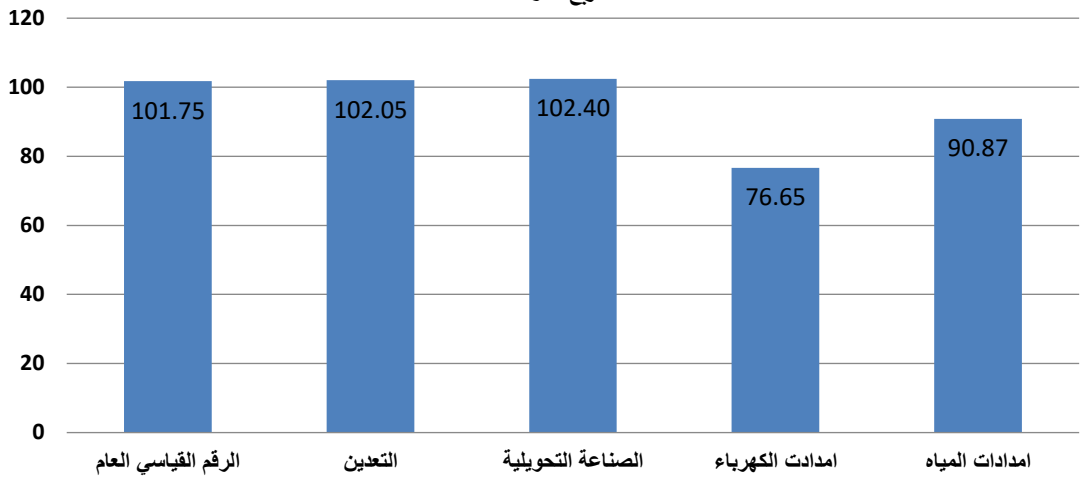


**ثالثاً: التغير الربعي (مقارنة الربع الأول لعام 2023م مع الربع السابق)**

وصل الرقم القياسي العام في الربع الأول لعام 2023، إلى 101.75 نقطة مرتفعاً بنسبة قدرها 6.4% عن الربع السابق( الربع الرابع -2022)، وقد حدث ذلك نتيجة المتغيرات الحاصلة في الانتاج في القطاعات الرئيسية: -

**أ. قطاع التعدين:**

يعتبر هذا القطاع من أهم الأسباب التي تؤثر في اتجاه الرقم القياسي العام، نظراً لكون الوزن النسبي له يمثل 83.61%، من اجمالي السلة الكونة للرقم القياسي للإنتاج الصناعي. حيث يشير الرقم القياسي لهذا القطاع، الى ارتفاع بنسبة8.8% عن الربع السابق ( الربع الرابع -2022)، وذلك نتيجة ارتفاع مجموعة "استخراج النفط الخام والغاز الطبيعي" بنفس النسبة الانفة الذكر، رغم تسجيل المجموعة (الأنشطة الأخرى للتعدين واستغلال المحاجر) انخفاضا بنسبة 0.7% .

**ب. قطاع الصناعة التحويلية:**

يشير الرقم القياسي للربع الأول لعام 2023 لهذا القطاع والذي يضم ثمانِ مجموعات فرعية ، الى انخفاض بنسبة 0.5% بالمقارنة مع الربع السابق ( الربع الرابع – 2022)، يعزي ذلك الى انخفاض خمس من المجموعات المكونة لهذا القطاع وهي: مجموعة "صناعة المشروبات" بنسبة 10.2%، تلتها "صناعة الاسمنت ومنتجات المعادن اللافلازية الأخرى" بنسبة 9.2%، ف"صناعة المنتجات النفطية المكررة" بنسبة 4.8%، ف"صناعة صناعة منتجات اللدائن " بنسبة 1.5%، ف"صناعة المواد الكيميائية والمنتجات الكيميائية" بنسبة 1.1%. والجدير بالذكر ان هناك ثلاث مجموعات سجلت ارتفاعاً في رقمها القياسي بهذا الربع عند مقارنته بالربع السابق (الربع الرابع 2022) وهي: مجموعة"صناعة الفلزات القاعدية (المعادن الأساسية)" بنسبة 16.0%، تلتها مجموعة "الطباعة واستنساخ وسائط الاعلام المسجلة" بنسبة 1.3%، ف "صناعة المنتجات الغذائية" بنسبة0.7%.

**ت. قطاع امدادات الكهرباء والغازوالبخاروتكييف الهواء:**

سجل هذا القطاع انخفاضاً بنسبة 34.7% في الربع الأول لعام 2023،مقارنة بالربع السابق ( الربع الرابع – 2022)، ونظراً لكون الوزن النسبي لهذا القطاع ضئيل جداً، فلم يكن هناك تأثير ملحوظ على الرقم القياسي العام.

**ث. قطاع إمدادات المياه و أنشطة الصرف الصحي وإدارة النفايات ومعالجتها:**

سجل هذا القطاع انخفاضاً بنسبة 19.8% في الربع الأول لعام 2023،مقارنة بالربع السابق ( الربع الرابع – 2022)، ونظراً لكون الوزن النسبي لهذا القطاع ضئيل جداً، فلم يكن هناك تأثير ملحوظ على الرقم القياسي العام.

والرسم البياني التالي رقم (2) يوضح نسب التغير الربعي في الرقم القياسي العام والمجموعات الرئيسية بين الربع الأول لعام 2023 والربع الرابع لعام2022

رسم بياني رقم (2)

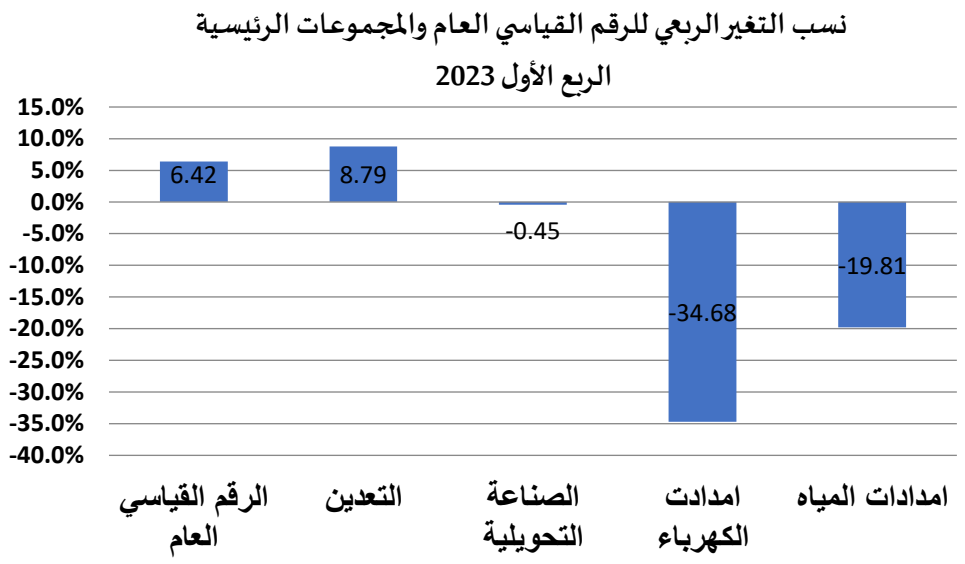

**رابعاً: التغير السنوي (مقارنة الربع الأول لعام 2023م مع الربع المناظر له في عام 2022م )**

ارتفع الرقم القياسي في الربع الأول لعام 2023 بنسبة 4.6%، بالمقارنة مع الربع المناظر له من عام 2022، وكان ذلك بسبب التغيرات التي حدثت في قطاعات المجموعات المكونة لسلة النتج وهي:.

**أ. قطاع التعدين:**

يعتبر هذا القطاع من أهم الأسباب التي تؤثر في اتجاه الرقم القياسي العام، نظراً لكون الوزن النسبي له يمثل 83.61%، من اجمالي السلة الكونة للرقم القياسي للإنتاج الصناعي. حيث يشير الرقم القياسي لهذا القطاع، الى ارتفاع بنسبة5.1% عن الربع المناظر ( الربع الاول -2022)، وذلك نتيجة ارتفاع مجموعة "استخراج النفط الخام والغاز الطبيعي" بنفس النسبة الانفة الذكر، فمجموعة الأنشطة الأخرى للتعدين واستغلال المحاجر بنسبة 8.1% .

**ب. قطاع الصناعة التحويلية:**

يشير الرقم القياسي للربع الأول من عام 2023 لهذا القطاع والذي يضم ثمانِ مجموعات فرعية ، الى ارتفاع بنسبة 2.2% بالمقارنة مع الربع المناظر ( الربع الاول – 2022)، وذلك بسبب الارتفاع في خمس مجموعات و الانخفاض في ثلاث، المجموعات التي سجلت ارتفاع هي: "صناعة المنتجات النفطية المكررة" بنسبة 18.6%، تلتها "صناعة الفلزات القاعدية (المعادن الأساسية)" بنسبة 14.6%، ف "صناعة المشروبات" بنسبة 5.7%، ف "صناعة المنتجات الغذائية" بنسبة 5.4%، ف"صناعة المواد الكيميائية والمنتجات الكيميائية" بنسبة 0.9%. أما بالنسبة للمجموعات التي سجلت انخفاضاً فهي: "صناعة الاسمنت ومنتجات المعادن اللافلازية الأخرى" بنسبة 19.9%، و "الطباعة واستنساخ وسائط الاعلام المسجلة" بنسبة 7.6%، و"صناعة صناعة منتجات اللدائن " بنسبة 1.7%.

**ت. قطاع امدادات الكهرباء والغازوالبخاروتكييف الهواء:**

سجل هذا القطاع ارتفاعاً بنسبة 9.9% في الربع الأول لعام 2023،مقارنة بالربع المناظر له ( الربع الاول – 2022)، ونظراً لكون الوزن النسبي لهذا القطاع ضئيل جداً، فلم يكن هناك تأثير ملحوظ على الرقم القياسي العام.

**ث. قطاع إمدادات المياه و أنشطة الصرف الصحي وإدارة النفايات ومعالجتها:**

سجل هذا القطاع انخفاضاُ بنسبة 2.1% في الربع الرابع لعام 2022،مقارنة بالربع السابق ( الربع الرابع – 2022)، ونظراً لكون الوزن النسبي لهذا القطاع ضئيل جداً، فلم يكن هناك تأثير ملحوظ على الرقم القياسي العام.

والرسم البياني التالي رقم (2) يوضح نسب التغير الربعي في الرقم القياسي العام والمجموعات الرئيسية بين الربع الأول لعام 2023 والربع الرابع لعام2022 .

رسم بياني رقم (3)

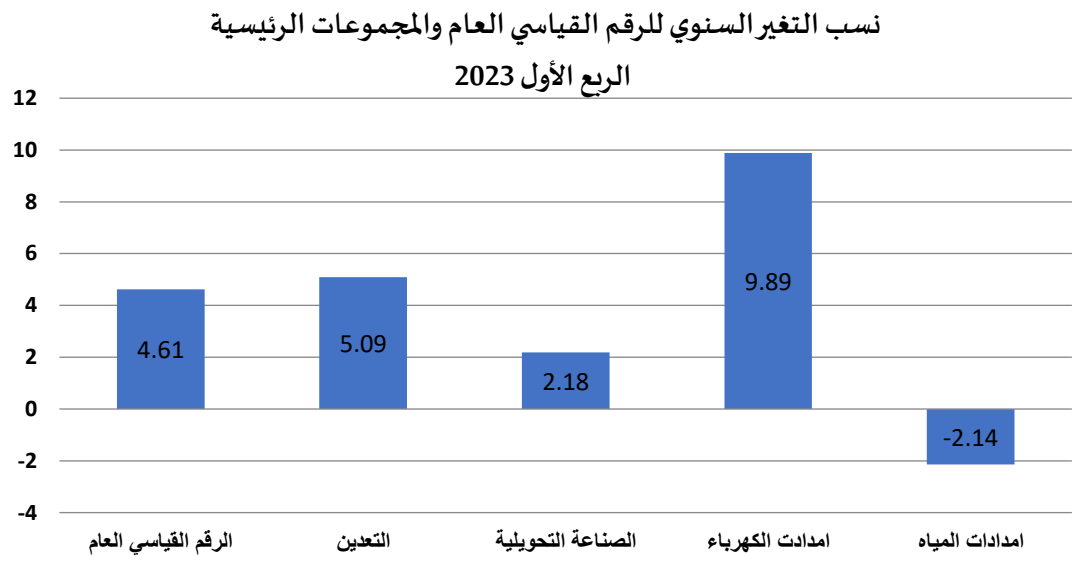


رسم بياني رقم (4)

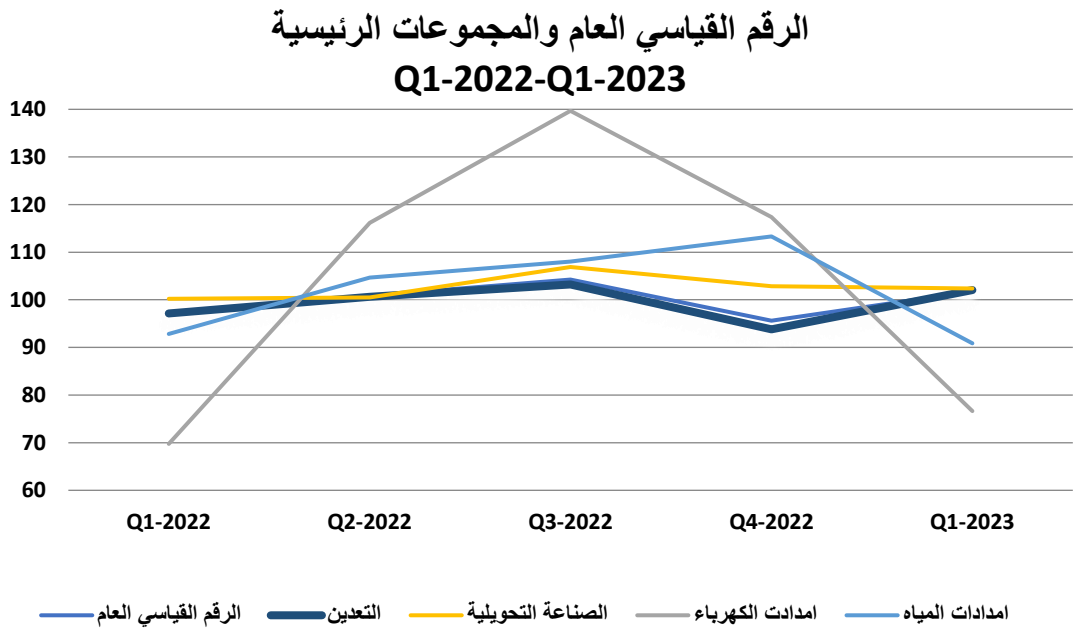

## خامساً: الجدول

جدول رقم (1): الرقم القياسي ونسب التغير الربعي والسنوي للربع الأول 2023م

| الرمز | المجموعات السلعية | الوزن Weights | 2023 Q1 | 2022 Q4 | 2022 Q1 | نسبة التغير (%) Q-O-Q | نسبة التغير (%) Y-O-Y |
|---|---|---|---|---|---|---|---|
| **0** | **الرقم القياسي للإنتاج الصناعي** | **100.00** | **101.75** | **95.62** | **97.26** | **6.4** | **4.6** |
| **B** | **التعدين واستغلال المحاجر** | **83.61** | **102.05** | **93.80** | **97.11** | **8.8** | **5.1** |
| 06 | استخراج النفط الخام والغاز الطبيعي | 83.58 | 102.04 | 93.78 | 97.11 | 8.8 | 5.1 |
| 08 | الأنشطة الأخرى للتعدين واستغلال المحاجر | 0.03 | 106.77 | 107.57 | 98.79 | -0.7 | 8.1 |
| **C** | **الصناعة التحويلية** | **15.20** | **102.40** | **102.87** | **100.22** | **-0.5** | **2.2** |
| 10 | صناعة المنتجات الغذائية | 0.09 | 115.61 | 114.77 | 109.67 | 0.7 | 5.4 |
| 11 | صناعة المشروبات | 0.04 | 99.06 | 110.29 | 93.69 | -10.2 | 5.7 |
| 18 | الطباعة واستنساخ وسائط الأعلام المسجّلة | 0.18 | 15.98 | 15.78 | 17.30 | 1.3 | -7.6 |
| 19 | صناعة المنتجات النفطية المكررة | 2.06 | 90.52 | 95.05 | 76.30 | -4.8 | 18.6 |
| 20 | صناعة المواد الكيميائية والمنتجات الكيميائية | 10.41 | 101.37 | 102.53 | 100.48 | -1.1 | 0.9 |
| 22 | صناعة منتجات المطاط واللدائن | 0.11 | 103.85 | 105.43 | 105.62 | -1.5 | -1.7 |
| 23 | صناعة الاسمنت و منتجات المعادن اللافلزية الأخرى | 0.72 | 73.32 | 80.78 | 91.57 | -9.2 | -19.9 |
| 24 | صناعة الفلزات القاعدية (المعادن الاساسية). | 1.59 | 94.66 | 81.60 | 82.62 | 16.0 | 14.6 |
| **D** | **إمدادات الكهرباء والغاز والبخار وتكييف الهواء** | **0.70** | **76.65** | **117.35** | **69.75** | **-34.7** | **9.9** |
| 35 | إمدادات الكهرباء والغاز والبخار وتكييف الهواء | 0.70 | 76.65 | 117.35 | 69.75 | -34.7 | 9.9 |
| **E** | **إمدادات الماء** | **0.49** | **90.87** | **113.31** | **92.85** | **-19.8** | **-2.1** |
| 36 | تجميع المياه ومعالجتها وتوصيلها | 0.49 | 90.87 | 113.31 | 92.85 | -19.8 | -2.1 |

**جدول رقم (2): سلسلة الرقم القياسي الربعي للإنتاج الصناعي الكمي**
**(الربع الأول 2023)**

100=2018

| الرمز | النشاط الاقتصادي | Q1-2023 | Q4-2022 | Q1-2022 |
|---|---|---|---|---|
| 0 | الرقم القياسي للانتاج الصناعي | 101.75 | 95.62 | 97.26 |
| B | التعدين واستغلال المحاجر | 102.05 | 93.80 | 97.11 |
| 06 | استخراج النفط الخام والغاز الطبيعي | 102.04 | 93.78 | 97.11 |
| 061 | استخراج النفط الخام | 109.77 | 100.26 | 101.82 |
| 062 | استخراج الغاز الطبيعي | 98.69 | 90.97 | 95.07 |
| 08 | الأنشطة الأخرى للتعدين واستغلال المحاجر | 106.77 | 107.57 | 98.79 |
| 081 | استغلال المحاجر لاستخراج الأحجار والرمال والطّفل | 106.77 | 107.57 | 98.79 |
| C | الصناعة التحويلية | 102.40 | 102.87 | 100.22 |
| 10 | صُنع المنتجات الغذائية | 115.61 | 114.77 | 109.67 |
| 105 | صُنعٍ منتجات الألبان | 116.35 | 123.49 | 118.57 |
| 106 | صُنع منتجات طواحين الحبوب والنشاء ومنتجات النشاء | 132.95 | 118.31 | 101.37 |
| 107 | صُنع المنتجات الغذائية الأخرى | 101.66 | 102.02 | 105.63 |
| 11 | صُنع المشروبات | 99.06 | 110.29 | 93.69 |
| 110 | صُنع المشروبات | 99.06 | 110.29 | 93.69 |
| 18 | الطباعة واستنساخ وسائط الأعلام المسجّلة | 15.98 | 15.78 | 17.30 |
| 181 | الطباعة وأنشطة الخدمات المتصلة بالطباعة | 15.98 | 15.78 | 17.30 |
| 19 | صنع فحم الكوك والمنتجات النفطية المكررة | 90.52 | 95.05 | 76.30 |
| 192 | صنع المنتجات النفطية المكررة | 90.52 | 95.05 | 76.30 |
| 20 | صُنع المواد الكيميائية والمنتجات الكيميائية | 101.37 | 102.53 | 100.48 |
| 201 | صُنع المواد الكيميائية الأساسية ، صُنع الأسمدة والمركّبات الآزوتية واللدائن والمطاط التركيبي في أشكال أوّلية | 101.37 | 102.48 | 100.38 |
| 202 | صنع منتجات كيميائية أخرى | 102.19 | 112.04 | 121.07 |
| 22 | صنع منتجات المطاط واللدائن | 103.85 | 105.43 | 105.62 |
| 222 | صنع المنتجات اللدائنية | 87.61 | 93.50 | 105.05 |

| الرمز | النشاط الاقتصادي | Q1-2023 | Q4-2022 | Q1-2022 |
|---|---|---|---|---|
| 23 | صنع منتجات المعادن اللافلزية الأخرى | 73.32 | 80.78 | 91.57 |
| 239 | صنع منتجات المعادن اللافلزية غير المصنفة في موضع أخر | 69.51 | 74.55 | 82.29 |
| 24 | صنع الفلزات القاعدية | 94.66 | 81.60 | 82.62 |
| 241 | صنع الحديد القاعدي والصلب | 94.66 | 81.60 | 82.62 |
| 243 | سبك المعادن | 224.21 | 213.20 | 231.02 |
| D | إمدادات الكهرباء والغاز والبخار وتكييف الهواء | 76.65 | 117.35 | 69.75 |
| 35 | إمدادات الكهرباء والغاز والبخار وتكييف الهواء | 76.65 | 117.35 | 69.75 |
| 351 | توليد الطاقة الكهربائية ونقلها وتوزيعها | 76.65 | 117.35 | 69.75 |
| E | إمدادات المياه وأنشطة الصرف الصحي وإدارة النفايات ومعالجتها | 90.87 | 113.31 | 92.85 |
| 36 | تجميع المياه ومعالجتها وتوصيلها | 90.87 | 113.31 | 92.85 |
| 360 | تجميع المياه ومعالجتها وتوصيلها | 90.87 | 113.31 | 92.85 |

**جدول رقم (3): نسب التغير الربعي والسنوي للرقم القياسي للإنتاج الصناعي الكمي (%)**
**(الربع الأول 2023)**

| الرمز | النشاط الاقتصادي | Q o Q | Y o Y |
|---|---|---|---|
| 0 | الرقم القياسي للانتاج الصناعي | 6.42 | 4.61 |
| B | التعدين واستغلال المحاجر | 8.79 | 5.09 |
| 06 | استخراج النفط الخام والغاز الطبيعي | 8.81 | 5.08 |
| 061 | استخراج النفط الخام | 9.49 | 7.81 |
| 062 | استخراج الغاز الطبيعي | 8.49 | 3.81 |
| 08 | الأنشطة الأخرى للتعدين واستغلال المحاجر | -0.74 | 8.08 |
| 081 | استغلال المحاجر لاستخراج الأحجار والرمال والطّفل | -0.74 | 8.08 |
| C | الصناعة التحويلية | -0.45 | 2.18 |
| 10 | صُنع المنتجات الغذائية | 0.73 | 5.42 |
| 105 | صُنع منتجات الألبان | -5.78 | -1.87 |
| 106 | صُنع منتجات طواحين الحبوب والنشاء ومنتجات النشاء | 12.37 | 31.16 |
| 107 | صُنع المنتجات الغذائية الأخرى | -0.36 | -3.76 |
| 11 | صُنع المشروبات | -10.18 | 5.73 |
| 110 | صُنع المشروبات | -10.18 | 5.73 |
| 18 | الطباعة واستنساخ وسائط الأعلام المسجّلة | 1.31 | -7.60 |
| 181 | الطباعة وأنشطة الخدمات المتصلة بالطباعة | 1.31 | -7.60 |
| 19 | صنع فحم الكوك والمنتجات النفطية المكررة | -4.77 | 18.64 |
| 192 | صنع المنتجات النفطية المكررة | -4.77 | 18.64 |
| 20 | صُنع المواد الكيميائية والمنتجات الكيميائية | -1.13 | 0.88 |
| 201 | صُنع المواد الكيميائية الأساسية ، صُنع الأسمدة والمركّبات الآزوتية واللدائن والمطاط التركيبي في أشكال أوّلية | -1.08 | 0.99 |
| 202 | صنع منتجات كيميائية أخرى | -8.80 | -15.59 |
| 22 | صنع منتجات المطاط واللدائن | -1.50 | -1.67 |
| 222 | صنع المنتجات اللدائنية | -6.30 | -16.60 |

| الرمز | النشاط الاقتصادي | Q o Q | Y o Y |
|---|---|---|---|
| 23 | صنع منتجات المعادن اللافلزية الأخرى | -9.23 | -19.94 |
| 239 | صنع منتجات المعادن اللافلزية غير المصنفة في موضع أخر | -6.76 | -15.53 |
| 24 | صنع الفلزات القاعدية | 16.00 | 14.56 |
| 241 | صنع الحديد القاعدي والصلب | 16.00 | 14.56 |
| 243 | سبك المعادن | 5.16 | -2.95 |
| D | إمدادات الكهرباء والغاز والبخار وتكييف الهواء | -34.68 | 9.89 |
| 35 | إمدادات الكهرباء والغاز والبخار وتكييف الهواء | -34.68 | 9.89 |
| 351 | توليد الطاقة الكهربائية ونقلها وتوزيعها | -34.68 | 9.89 |
| E | إمدادات المياه وأنشطة الصرف الصحي وإدارة النفايات ومعالجتها | -19.81 | -2.14 |
| 36 | تجميع المياه ومعالجتها وتوصيلها | -19.81 | -2.14 |
| 360 | تجميع المياه ومعالجتها وتوصيلها | -19.81 | -2.14 |